

**O conhecimento está nos esperando, sejam bem vindos  
as Biblioteca Digital da UniCV**



Prezado (a) professor(a)

A Biblioteca da UniCV disponibiliza para você seguintes bibliotecas  
digitais


**BIBLIOTECA DIGITAL DA SARAIVA**  
**BIBLIOTECA VIRTUAL DA PEARSON**  
**REVISTA DOS TRIBUNAIS ONLINE**

Segue um passo a passo para você começar a utilizar mais este  
recurso.


1 – Acesse o site da UniCV e clique em Educação Presencial ou Educação à Distância:



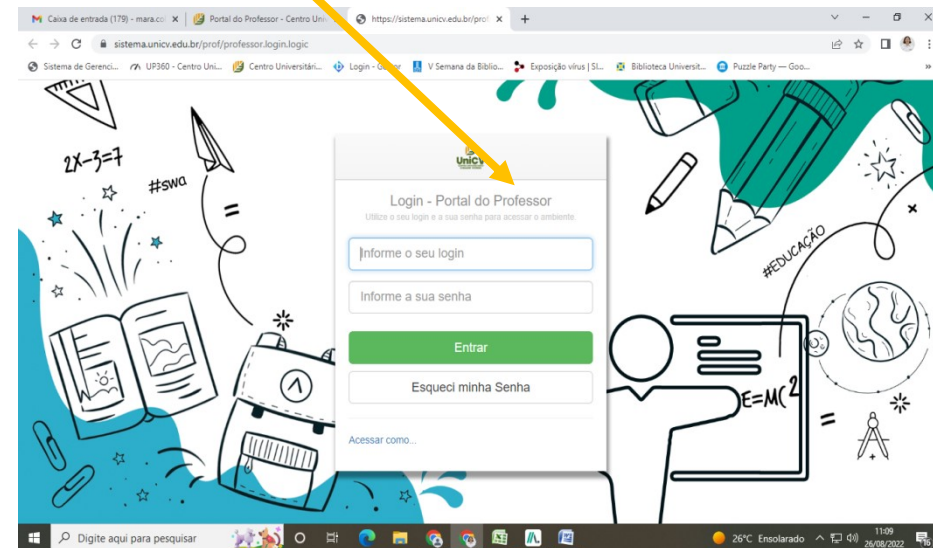
2 – Clique em Acesso Rápido – Portal do Professor:



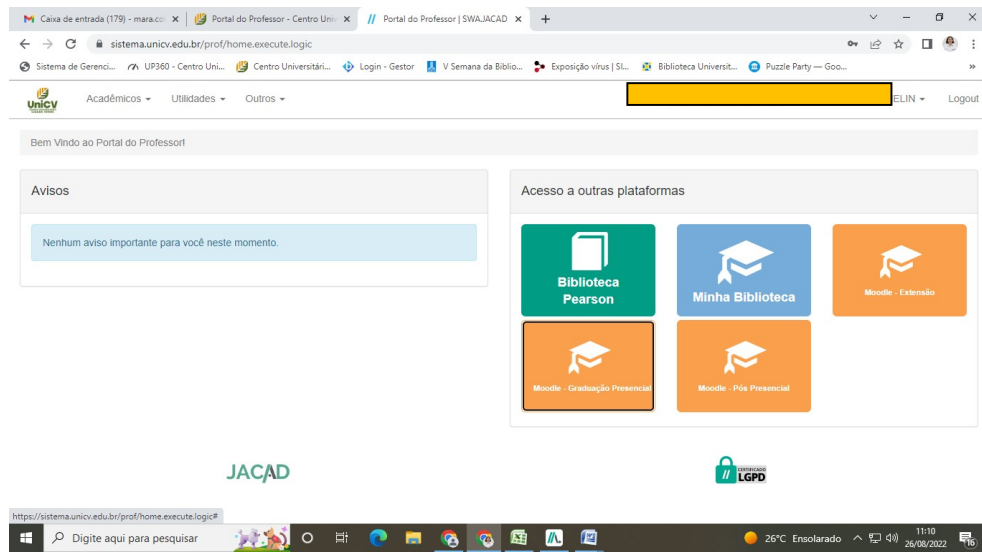
3 – Clique em Portal do Professor - JACAD



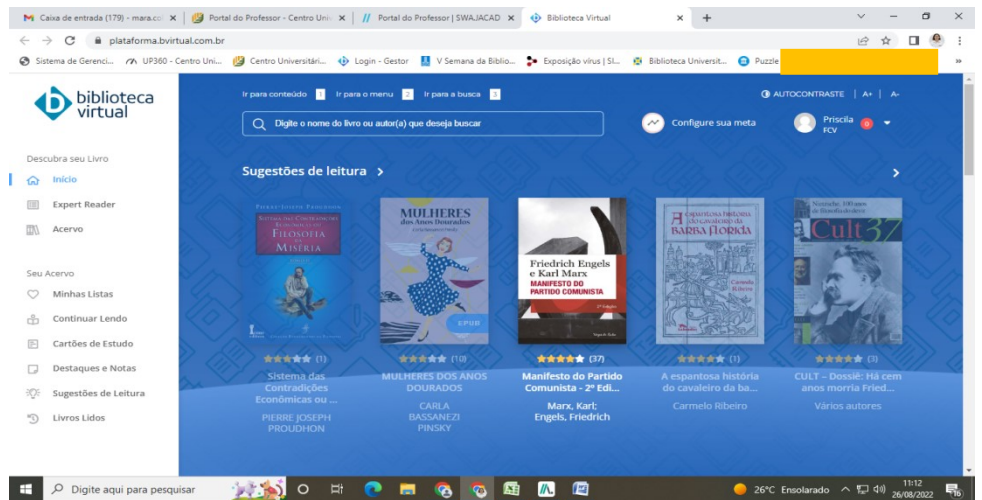
5 – Faça o seu login no Sistema:



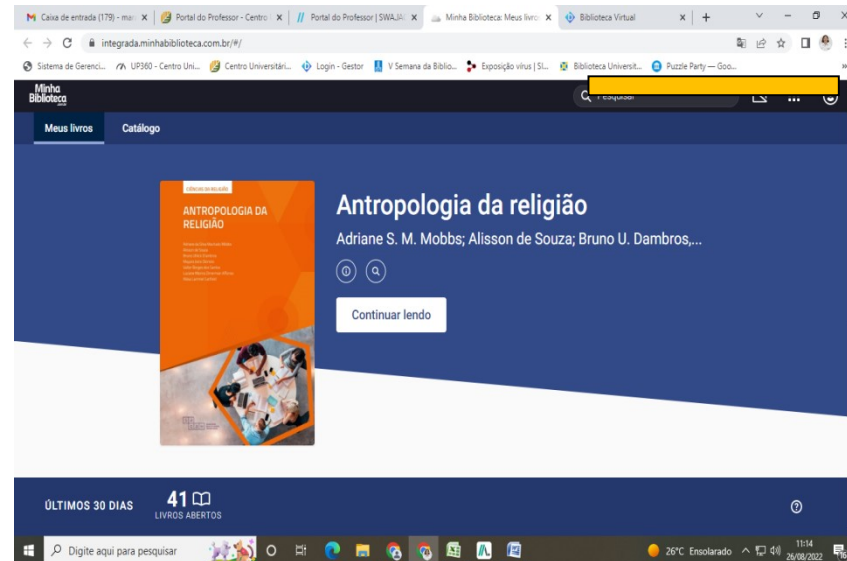
6 - Depois de se logar vai abrir esta tela,.



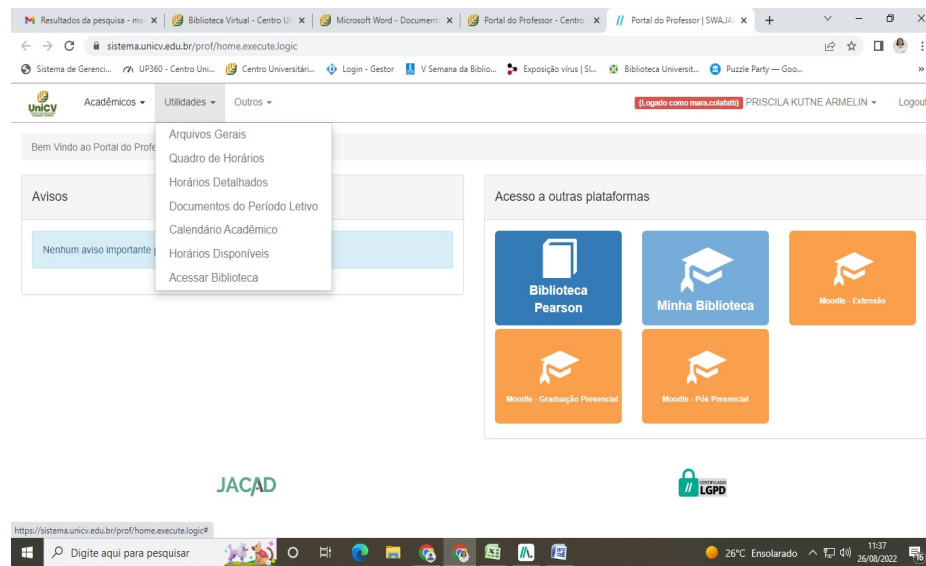
7 - Nela você vai encontrar a Biblioteca Virtual da Pearson:



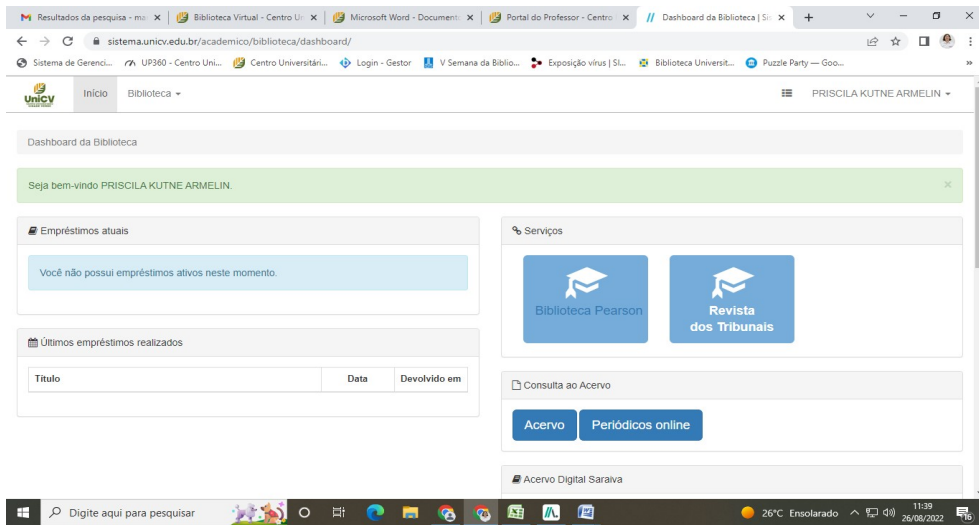
8 -O acesso a Minha Biblioteca também estará disponível :



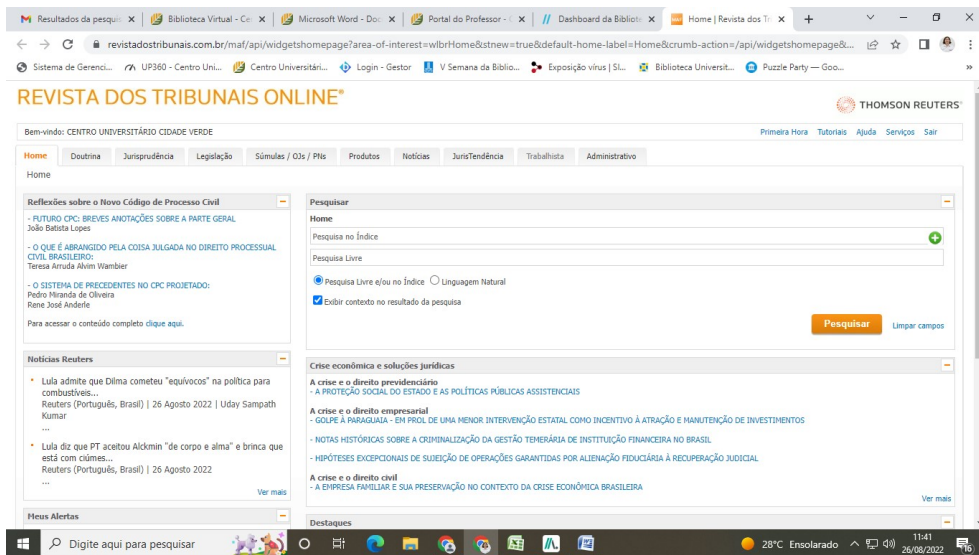
9 - Para acessar a Revista dos Tribunais Online, você deverá colocar o curso em utilidades e entrar em Acessar Biblioteca:



## 10 - E abra a tela com a Revista dos Tribunais Online



## 11 - Clique em Revista dos Tribunais Online e já está na tela de pesquisa



12 – Para ter acesso a Biblioteca Digital da Saraiva você deverá seguir o Procedimento Operacional Padrão, que foi desenvolvido pela TI




**POP**

**Procedimento Operacional  
Padrão**

**Departamento de TI**

**JACAD – MOODLE**

 <b>Unicv</b> CENTRO UNIVERSITÁRIO CIDADE VERDE	POP – Procedimento Operacional Padrão	JACAD - MOODLE	Versão 2022
	Departamento de TI		


Pressione o **CTRL** e clique no passo desejado para se direcionado ou então apenas role para baixo.

**Passo 1**

**Passo 2**

**Passo 3**

**Passo 4**

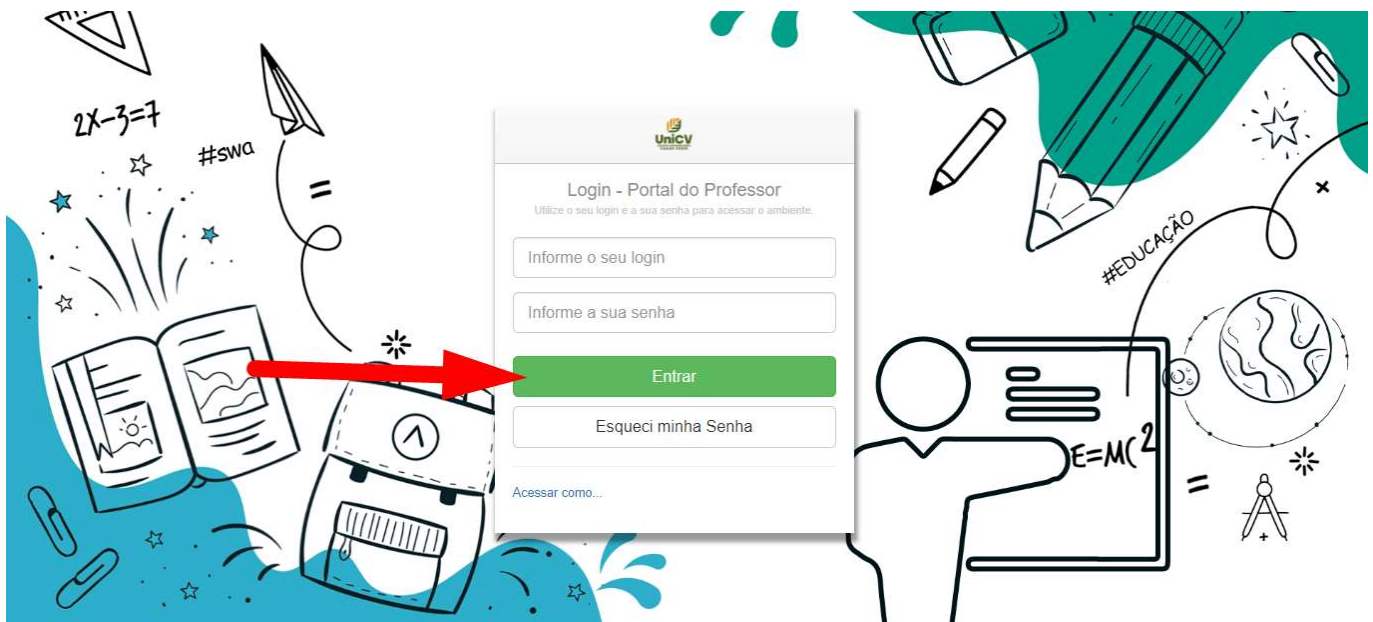
	POP – Procedimento Operacional Padrão	JACAD - MOODLE	Versão 2022
	Departamento de TI		

Passo 1 –

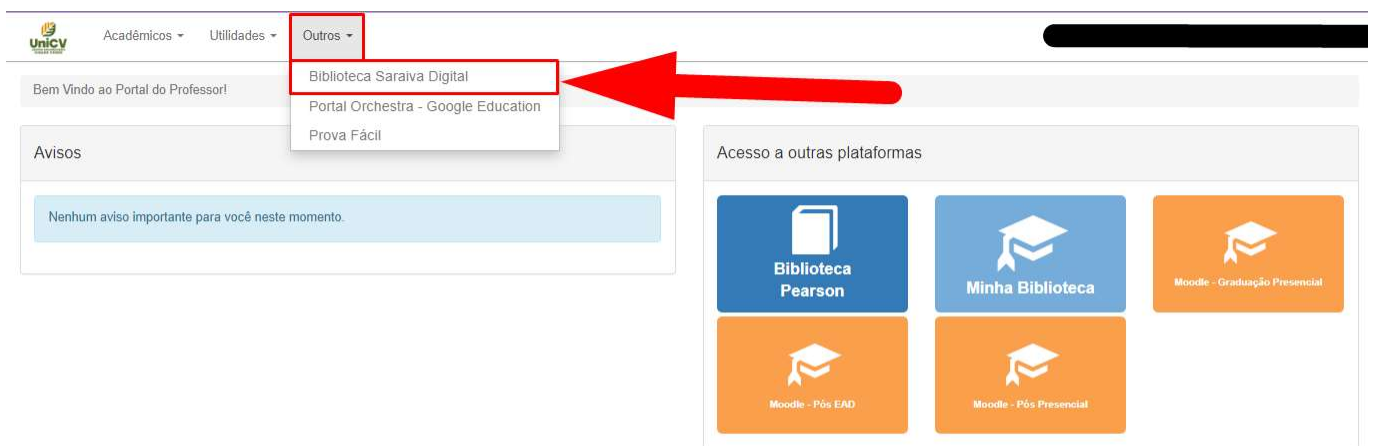
## Acesso ao Portal do Professor

Clique no link e entre no portal do professor:

<https://sistema.unicv.edu.br/prof/professor.login.logic>




Após entrar no portal do professor, clique na aba Outros e selecione a opção **Biblioteca Saraiva Digital**



JACAD

CERTIFICADO LGPD

	POP – Procedimento Operacional Padrão	JACAD - MOODLE	Versão 2022
	Departamento de TI		

Passo 2 –

## Redirecionamento


Ao clicar em **Biblioteca Saraiva Digital**, será redirecionado para a tela abaixo, onde será necessário copiar o cupom escrito em amarelo OU apenas clicar em **copiar cupom**, onde será necessário utilizar na primeira vez que for acessar a biblioteca.



Ao copiar o cupom, clique em **Acesso** para ser redirecionado para o site da biblioteca.





	POP – Procedimento Operacional Padrão	JACAD - MOODLE	Versão 2022
	Departamento de TI		

Passo 3 –

## Biblioteca Saraiva Digital


Agora no site da saraiva, será necessário apenas efetuar o cadastro, ou caso já possua o cadastro, apenas fazer o login:



**Criar uma conta**

Nome  Sobrenome

E-mail

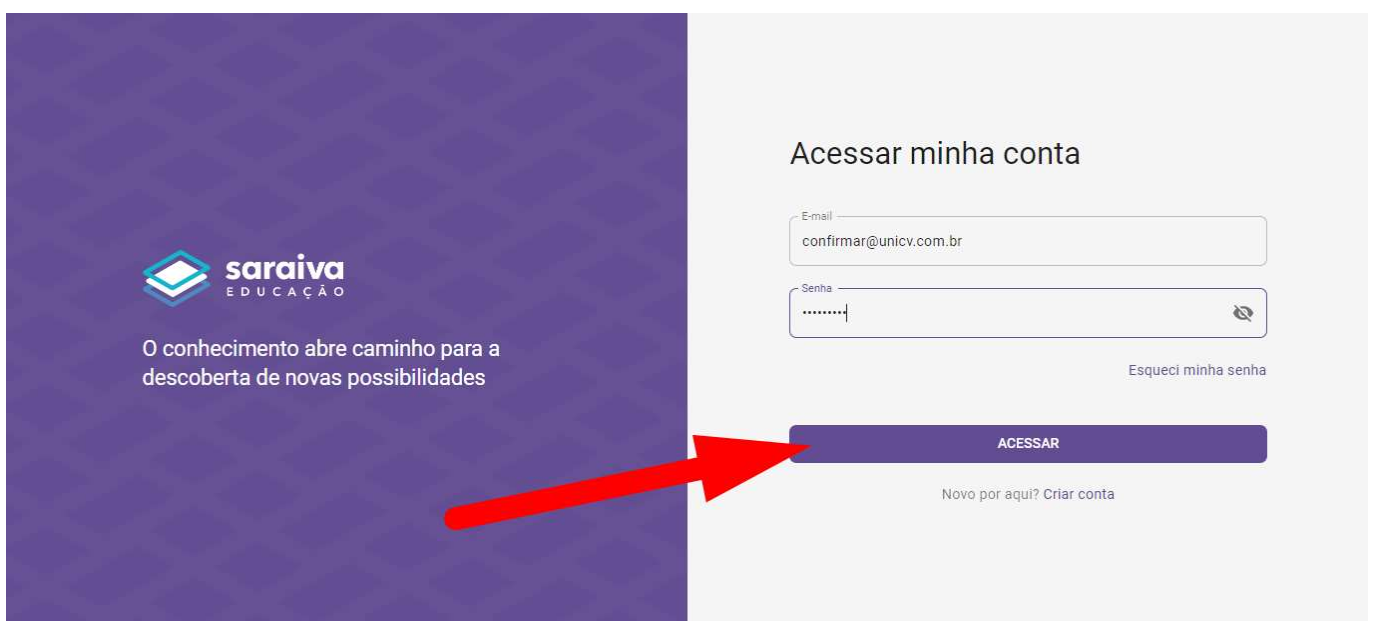
Senha    
No mínimo 8 caracteres contendo minúscula, maiúscula, número e símbolo

Confirme sua senha  

**CRIAR CONTA**


[Já possui conta? Acessar conta](#)

Fazendo o login após ter feito o cadastro



**Acessar minha conta**

E-mail


Senha  

Lembrar-me

[Esqueci minha senha](#)

**ACESSAR**

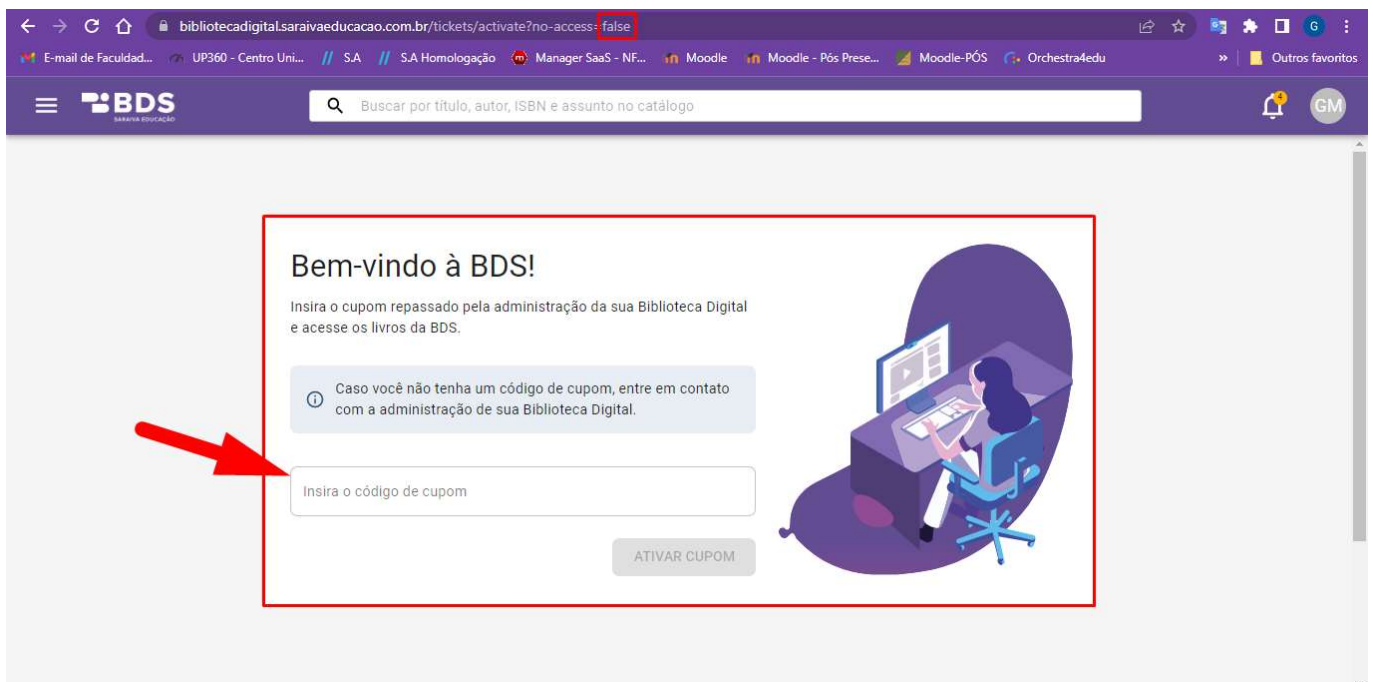
[Novo por aqui? Criar conta](#)

	POP – Procedimento Operacional Padrão	JACAD - MOODLE	Versão 2022
	Departamento de TI		

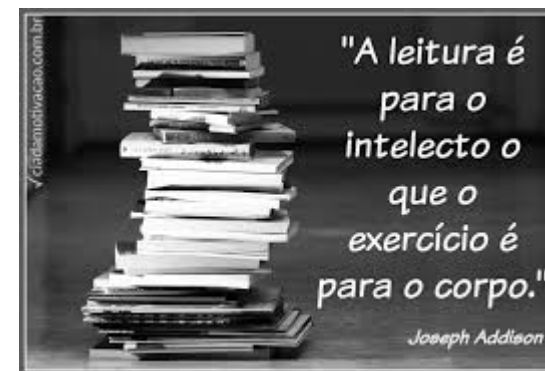
Passo 4–

## Final

Agora só basta inserir o código do cupom copiado no início do Pop, e a biblioteca já estará disponível para acessar.



Para acessar a Minha Biblioteca você deverá entrar em contato com a Biblioteca, por e-mail e nos passar seu nome completo e seu CPF, que faremos o seu cadastro para que você possa utilizar esse recurso.



Para esclarecimentos e dúvidas procure a Biblioteca da UniCV

Contato: [mara.colafatti@unicv.edu.br](mailto:mara.colafatti@unicv.edu.br)